

2014-
2015

Emek Sağlık

Hasta Karyolası, Hasta Yatakları

Rahat kullanım ve hareket kabiliyeti sağlama hedefiyle imalatını yaptığımız yataklar, hastanın rahat hareket etmesini ve dinlenmesini sağlayarak iyileşme sürecini hızlandırıyor.



Hasta Karyolası ve Hasta Yatakları

Hasta Karyolası imalat endüstrisinde 1996 yılından bu yana faaliyet gösteren Emek Sağlık kurulduğu günden bu yana; elektrikli hasta karyolası, motorlu, ahşap, ev tipi hasta yatakları, muayene masaları, hastane dolapları gibi farklı ürünlerin de üretimini gerçekleştirmiştir.

20 yıl boyunca ilk olarak manuel hasta karyolası imalatı ile sektörde yerini alan firmamız, bu süreçteki Ar-Ge çalışmaları sonucunda TSE ve Avrupa Standartlarına uygun elektrikli hasta karyolası üretimi ile daha modern ve devrin ihtiyaçlarına yönelik imalata geçmiştir. Şimdi ev tipi ve hastane yatakları, muayene divanları, hastane dolapları ve diğer medikal ürünlerin imalatı yapılmaktadır.

Emek Sağlık İstanbul'daki merkezinde üretim, satış ve kiralama faaliyetlerini sürdürmekte, yanı sıra Türkiye'nin tüm bölgelerine ve bir çok dünya ülkesine pazarlama ve ihracat faaliyetlerine devam etmektedir.

Yatan hastaların, el kumandası üzerindeki düğmeleri kullanarak farklı pozisyonlara getirilebildiği ve hastanın rahatça yataktan ayrılmasını sağlayan elektrikli ve çok yönlü hareketli karyolası imalatı tesislerimizde yapılmaktadır.

Fabrikamızda imalatı yapılan; hasta karyolası, hasta yatakları, muayene divanları, hastane dolapları, narkotik dolapları, şık tasarımı, ekonomik fiyatları yanı sıra maksimum dayanıklılık ve konfor sağlaması açısından tercih ediliyor. Medikal karyolalar, tedavi süreci bittiğinde normal bir ev tipi hasta karyolası olarak kullanılabilir. İmalatını yaptığımız hasta yatakları, ev, hastaneler, diyaliz merkezleri ve diğer sağlık merkezlerinde kullanılıyor. Ürünlerimizin kolay taşınabilir özelliği karyolanın ev içinde rahatlıkla yer değişimine olanak sağlıyor. Kendi imalatımız olan hasta karyolası; yemek, televizyon izlemek, okumak, bilgisayar kullanmak gibi sosyal etkinlikleri hastanın kolaylıkla gerçekleştirmesini sağlıyor. Yatak içerisindeki mekanizmaları da bünyesinde üreten firmamız, üretimde kullanılan visco hammadde ayrıcalığı ile daha rahat bir uyku ve hareket kabiliyeti ile diğer yataklara göre avantaj sağlıyor.

Rahat kullanım ve hareket kabiliyeti sağlama hedefiyle imalatını yaptığımız yataklar, hastanın rahat hareket etmesini ve dinlenmesini sağlayarak iyileşme sürecini hızlandırıyor. Baş ve ayak kısımları el kumandası ile aşağı yukarı hareket ettirebilen karyolalarımız, yatağa bağımlı kişinin (yatalak hastaların) tedavi sürecinde günlük faaliyetlerini rahatlıkla yapmasına yardımcı oluyor. Bu özelliklere sahip hasta yatakları www.emeksaglik.com da ekonomik fiyatlarla satış ve kiralama yapılmaktadır.

Kırk yılı aşkın süredir faaliyetlerine devam eden Emek Sağlık, hasta karyolası yatakları alanında Türkiye'de bilinen ve tercih edilen bir imalatçı olma ayrıcalığı taşımaktadır. Emek Sağlık, Türkiye'nin ve dünyanın farklı bölgelerine ürünlerini pazarlamaktadır. Kalite, ekonomik fiyat ve ergonomik dizaynı ürettiği tüm ürünler için temel prensip ve kalite politikası olarak benimsemiş olan Emek Sağlık, medikal hasta yatakları sektöründe üst sıralarda bir firma olma hedefine ulaşmıştır.

Şirketimiz, kaliteden ödün vermeden en uygun maliyetlerle üretimi ön planda tutan, hastane dolapları, muayene divanları, narkotik dolapları gibi ürünlerin imalatını, satışını yapan, sizlere hasta yatağı kiralama hizmeti de veren bir firmadır. Müşterilerinin ihtiyaç ve taleplerini karşılamak için sürekli üretim kapasitesini arttırmaktadır.

İçindekiler

01 Dolaplar	6
02 Karyola ve Yataklar	14
03 Muayene Divanları	22
04 Sedyeler	28
05 Kan Alma Koltukları	31
06 Medikal Masalar	33
07 Cihaz ve Pansuman Arabaları	37
08 Hasta Yemek Masası ve Komidinler	47
09 Çamaşır Arabaları	49
10 Paslanmaz Çelik Yardımcı Ekipmanları	50
11 Veteriner Ekipmanları	54
12 Bebek Kotları	56
13 Paravanalar	57
14 Serum Askıları	58
15 Medikal Lambalar	59
16 Eskabolar	60
17 Port Küvet	62
18 Tüp Taşıma Arabaları	63
19 Tabureler	64
20 Felçli ve Özürlü Ekipmanları	66
21 Negadaskoplar	69
22 Tıbbi Atık Kovaları	70
23 Paslanmaz Ekipmanlar	72
24 İlk Yardım Ekipmanları	76
25 Medikal Teraziler	80
26 Diğer Ürünler	84



Tek Kapılı Boy Camlı Dolap **ES-101**

Ebatlar

(ExBxY) 40 x 55 x 177 cm

Ağırlık

25 Kg

Özellikler

50 mm plastik teker
Elektrostatik toz boya
Kollu kilit
DKP sac



Tek Kapılı Paslanmaz Dolap **ES-101/A**

Ebatlar

(ExBxY) 40 x 55 x 177 cm

Ağırlık

40 Kg

Özellikler

304 kalite 18/8 nikel paslanmaz çelik sac
Tekerlek ya da rotill ayak



Tek Kapılı Altı Dolaplı Dolap **ES-102**

Ebatlar

(ExBxY) 40 x 55 x 177 cm

Ağırlık

25 Kg

Özellikler

50 mm plastik teker
Elektrostatik toz boya
Kollu kilit
DKP sac



Tek Kapılı Altı Dolaplı Paslanmaz Dolap **ES-102/A**

Ebatlar

(ExBxY) 40 x 55 x 177 cm

Ağırlık

50 Kg

Özellikler

304 kalite 18/8 nikel paslanmaz çelik sac
Tekerlek ya da rotill ayak



Çift Kapılı Boy Camlı Dolap **ES-103**

Ebatlar

(ExBxY) 40 x 90 x 177 cm

Ağırlık

30 Kg

Özellikler

50 mm plastik teker

Elektrostatik toz boya

Kollu kilit

DKP sac



Çift Kapılı Boy Cam Paslanmaz Dolap

ES-103/A

Ebatlar

(ExBxY) 40 x 90 x 177 cm

Ağırlık

55 Kg

Özellikler

304 kalite 18/8 nikel paslanmaz çelik sac

Tekerlek ya da rotül ayak

Kollu kilit



Çift Kapılı Altı Dolaplı Dolap **ES-104**

Ebatlar

(ExBxY) 40 x 90 x 177 cm

Ağırlık

40 Kg

Özellikler

50 mm plastik teker

Elektrostatik toz boya

Kollu kilit

DKP sac



Çift Kapılı Altı Dolaplı Paslanmaz Dolap

ES-104/A

Ebatlar

(ExBxY) 40 x 90 x 177 cm

Ağırlık

60 Kg

Özellikler

304 kalite nikel paslanmaz çelik sac

Tekerlek ya da rotill ayak

Kollu kilit



Hemşire Dolabı

ES-105

Ebatlar

(ExBxY) 40 x 90 x 177 cm

Ağırlık

50 Kg

Özellikler

Tekerlek

2 çekmeceli

Üst dolap camlı kapak

Tek raflı, çift kapılı, altı dolaplı

Elektrostatik toz boya

DKP sac

Paslanmaz tezgah



Hemşire Dolabı

ES-105/A

Üst Dolap Ölçüleri

(ExBxY) 25 x 90 x 60 cm

Alt Dolap Ölçüleri

(ExBxY) 45 x 90 x 90 cm

Ağırlık

50 Kg

Özellikler

Tekerlek

2 çekmeceli

Üst dolap camlı kapak

Tek raflı, çift kapılı, altı dolaplı

Çalışma tezgah aralığı

Elektrostatik toz boya

DKP sac



Dosya Dolabı

ES-110

Ebatlar

(ExBxY) 46 x 62 x 70 cm

Ağırlık

20 Kg

Özellikler

İki kapılı

DKP sac

Elektrostatik toz boya

Narkotik Dolabı

ES-111

Ebatlar

(ExBxY) 45 x 90 x 177 cm

Ağırlık

40 Kg

Özellikler


75' lik plastik tekerler

Kollu kilit

DKP sac

Elektrostatik toz boya

Yeşil kırmızı kapak



Narkotik Dolabı

ES-112

Ebatlar

(ExBxY) 18 x 60 x 50 cm

Ağırlık

7 Kg

Özellikler

Yeşil kırmızı kapak

Kilit

DKP sac

Elektrostatik toz boya

Narkotik Dolabı

ES-112/B

Ebatlar

(ExBxY) 18 x 30 x 50 cm

Ağırlık

2,5 Kg

Özellikler

Yeşil ya da kırmızı

Kilit

DKP sac

Elektrostatik toz boya

Tek kapılı

Ecza Dolabı

ES-113

Ebatlar

(ExBxY)

Orta Boy : 12 x 56 x 37 cm

Küçük Boy : 10 x 30 x 46 cm

Ağırlık

2,5 Kg

Özellikler

Sürgülü cam kapak

Duvara monte özelliği

DKP sac

Elektrostatik toz boya



www.emeksaglik.com.tr

Ekonomik Karyola

ES-151

Ebatlar

(ExBxY) 90 x 190 x 40 cm

Ağırlık

50 Kg

Özellikler

Dual motorlu
hareket

Baş, ayak bölümü ayarlanabilir

Ahşap başlık

Serum askısı

korkuluk

Güçlendirilmiş Plastik Tekerlekler

Elektrostatik toz boya

Elektrikli Karyola

ES-151/A

Ebatlar

(ExBxY) 90 x 200 x 40 cm

Ağırlık

50 Kg

Özellikler

Elektrik motoru ile baş ayak kısmı
hareketi

El kumandası

Ahşap başlık

Serum askısı

Nikelajlı korkuluk

Güçlendirilmiş Plastik Tekerlekler

Elektrostatik toz boya



www.emeksaglik.com



ABS Başlıklı Elektrikli Karyola

ES-152

Ebatlar

(ExBxY) 90 x 190 x 40 cm

Ağırlık

60 Kg

Özellikler

ABS Kaplama

Dual motorlu

hareket

Baş ve ayak kısmı hareketi

ABS başlık

Serum askısı

Nikelajlı korkuluk

Güçlendirilmiş Plastik Tekerlekler

Elektrostatik toz boya

Full ABS Elektrikli Karyola

ES-152/A

Ebatlar

(ExBxY) 90 x 190 x 40 cm

Ağırlık

60 Kg

Özellikler

Full ABS

Baş ve ayak kısmı hareketi

El kumandası

ABS başlık

Serum askısı

Antibakteriyel

Güçlendirilmiş Plastik Tekerlekler

Elektrostatik toz boya



Ahşap Elektrikli Karyola

ES-152 /B

Ebatlar

(ExBxY) 90 x 190 x 40 cm

Ağırlık

60 Kg

Özellikler

Elektrik motorlu

Baş ve ayak kısmı hareketi

El kumandası

Ahşap Başlıklar

Bazalı

Serum askısı

125'lik teker



Asansör Hareketli Karyola

ES-153

Ebatlar

(ExBxY) 90 x 200 x 50 cm

Ağırlık

60 Kg

Özellikler

3 ad. Piston

Motorlu hareket

Asansör Hareketli

Baş kısmı hareketi

180-200 KG. Ağırlıklara dayanıklı

ABS başlık

Serum askısı

Nikelajlı korkuluk

Güçlendirilmiş Plastik tekerlekler

Elektrostatik toz boya





Full ABS Asansörlü Elektrikli Karyola **ES-153/A**

Ebatlar

(ExBxY) 90 x 200 x 40 cm

Ağırlık

60 Kg

Özellikler

3 piston motor

Elektrik motorlu

El kumandası ABS

başlık Antistatik

tekerlek

Serum askısı

Güçlendirilmiş Plastik Tekerlekler

Elektrostatik toz boya



4 Motorlu Elektrikli Karyola **ES-154**

Ebatlar

(ExBxY) 90 x 200 x 50 cm

Ağırlık

70 Kg

Özellikler

4 Motorlu

Trendelenburg

hareketli karyola

Baş ve ayak kısmı hareketi

ABS Başlık

Serum askısı

El kumandalı

Güçlendirilmiş Plastik Tekerlekler

Elektrostatik toz boya

Ahşap
Korkuluklu
Elektrikli Karyola
ES-155

Ebatlar

(ExBxY) 90 x 200 x min: 40 - max: 80

Ağırlık

60 Kg

Özellikler

Dual Elektrik
motorlu

Baş ve ayak kısmı hareketi

Yukarı ve aşağı elektrikle hareket

El kumandası

Ahşap başlık

Serum askısı

Güçlendirilmiş plastik tekerlekler

Elektrostatik toz boya



Havalı Hasta
Yatağı
ES-156

Ebatlar

90 x 200 cm

Özellikler Full

Ortopedik

Baklava dilimli

hava hücreleri

Pompolı

Ayarlanabilir





Boru Tipi Havalı Hasta Yatağı **ES-156/A**

Ebatlar

90 x 200 cm

Özellikler

Ventilasyonlu

Sessiz Çalışma

Dayanıklı PVC den üretilmiş

Değiştirilebilir dilimler

Yara oluşmasını engeller

4 Parçalı Hasta

Yatağı

ES-157

Ebatlar

90 x 190 cm

Özellikler

23 Danste

Sertlik

4 Parçalı



Lazer Kesim Yatak

ES-157/A

Ebatlar

(ExBxY) 90 x 190 x 12 cm

Özellikler

23 Danste Sertlik

Bilgisayarlı Cnc Kesim

Fermuarlı Kılıf

Silinebilir

Sıvı Geçirmez Yüzey



Visco Yatak

ES-158

Ebatlar

(ExBxY) 90 x 190 x 12 cm


Özellikler

Sıvı Geçirmez

Tam Ortopedik

3 Katmanlı

Yıkabilir Kılıf



Piston Motor

ES-158/A

Özellikler

Max. 150 kg ağırlıklara dayanıklılık

600 Newton Kaldırma Gücü

El Kumandalı

Dual Motor

ES-159

Özellikler

4500 N

Baş Ayak hareketi sağlar





Oksijen Manometresi ES-161

Özellik

3.5-4 kg/cm² sabit basınç

Tüpteki oksijen gazını izleme olanağı

0 - 7 lt / dak ayarlanabilir gaz akışı (pediyatrik)

0 - 15 lt / dak ayarlanabilir gaz akışı (yetişkin)

Cihaz içerisinde koruyucu filtre

Nemlendirici içerisinde koruyucu filtre



Muayene Divanı ES-201

Ebatlar

(ExBxY) 56 x 185 x 70 cm

Ağırlık

25 Kg

Özellikler

30x30 1,20 mm profil iskelet
Dört kademeli manuel baş ayarı
Vinleks deri döşeme
3'lük eko gri sünger
Elektrostatik toz boya
Ayak katlanır sistem

Muayene Divanı ES-202

Ebatlar

(ExBxY) 56 x 185 x 70 cm

Ağırlık

25 Kg

Özellikler

32 x 1,20 mm boru iskelet
Dört kademeli manuel baş ayarı
Vinleks deri döşeme
3'lük eko gri sünger
Elektrostatik toz boya
Sabit ayak



Muayene Divanı

ES-202/A

Ebatlar

(ExBxY) 56 x 185 x 70 cm

Ağırlık

35 Kg

Özellikler

32 x 1,20 mm boru iskelet
Dört kademeli manuel baş ayarı
Vinleks deri döşeme
Elektrostatik toz boya
Sabit ayak
Çekmeceli
Dolaplı





Muayene Divanı ES-202/B

Ebatlar

(ExBxY) 56 x 185 x 70 cm

Ağırlık

30 Kg

Özellikler

32 x 1,20 mm boru iskelet
Dört kademeli manuel baş ayarı
Vinleks deri döşeme
Elektrostatik toz boya
Sabit ayak
Çekmeceli

Muayene Divanı

ES-202/C

Ebatlar

(ExBxY) 56 x 185 x 70 cm

Ağırlık

20 Kg

Özellikler

32 x 1,20 mm boru iskelet
Dört kademeli manuel baş ayarı
Vinleks deri döşeme
Elektrostatik toz boya
Antistatik teker



Muayene Divanı

ES-203

Ebatlar

(ExBxY) 56 x 185 x 70 cm

Ağırlık

20 Kg

Özellikler

Dört kademeli amortisör ile baş ayarı
Vinleks deri döşeme
Elektrostatik toz boya



Masaj Divanı

ES-204

Ebatlar

(ExBxY) 56 x 185 x 70 cm

Ağırlık

25 Kg

Özellikler

30x30 1,20 mm profil iskelet
Dört kademeli manuel baş ayarı
Vinleks deri döşeme
Elektrostatik toz boya
Ayak katlanır sistem
Yüz delik sistemi



Ahşap Muayene Divanı

ES-205

Ebatlar

(ExBxY) 60 x 185 x 80 cm

Ağırlık

30 Kg

Özellikler

Komple ahşap çalışma
Dört kademeli manuel baş ayarı
Talya vinleks deri döşeme
28 dansite 5 cm sünger
Eskitme boya ve cila
İki çekmeceli
Kağıt havluluk yeri



Ahşap Muayene Divanı

ES-205/A

Ebatlar

(ExBxY) 60 x 185 x 80 cm

Ağırlık

30 Kg

Özellikler

Komple ahşap çalışma
Dört kademeli manuel baş ayarı
Talya vinleks deri döşeme
28 dansite 5 cm sünger
Eskitme boya ve cila
İki çekmeceli
Kağıt havluluk yeri
Çift yönlü kullanılabilir üst platform





Ahşap Muayene Divanı

ES-206

Ebatlar

(ExBxY) 60 x 185 x 80 cm

Ağırlık

30 Kg

Özellikler

Komple ahşap çalışma

Dört kademeli manuel baş ayarı

Talya vinleks deri döşeme

28 dansite 5 cm sünger

Meşe boya ve cila

İki çekmeceli

Kağıt havluluk yeri

Ahşap Muayene Divanı

ES-206/A

Ebatlar

(ExBxY) 60 x 185 x 80 cm

Ağırlık

30 Kg

Özellikler

Komple ahşap çalışma
Dört kademeli manuel baş ayarı
Talya vinleks deri döşeme
28 dansite 5 cm sünger
Meşe boya ve cila
İki çekmeceli
Kağıt havluluk yeri



Sabit Muayene Divanı

ES-207

Ebatlar

(ExBxY) 56 x 185 x 70 cm

Ağırlık

30 Kg

Özellikler

30 X 30 profil
Dört kademeli manuel baş ayarı
Vinleks deri döşeme
Elektrostatik toz boya
Sabit ayak
Parlak ahşap kaplama kenarlık





Elektrikli Muayene Divanı **ES-210**

Ebatlar

(ExBxY) 55 x 185 x min: 50 - max: 100 cm

Ağırlık

50 Kg

Özellikler

Elektrik motoru ile yükseklik ayarı

El kumandası

Amortisör ile baş hareketi

Amortisör ile trendelenburg hareketi

Antistatik tekerlekler

28 dansite 5 cm sünger

1.sınıf vinleks deri



Portatif Sedye

ES-211

Ebatlar

(ExBxY) 60 x 220 x 22 cm

Ağırlık

20 Kg

Özellikler

İkiye katlanma

Brandalı

32 x 1,20 mm boru

Elektrostatik toz boya

Küçük Teker Sedye

ES-212

Ebatlar

(ExBxY) 60 x 185 x 80 cm

Ağırlık

35 Kg

Özellikler

Sedye kısmı arabadan ayrılma özellikli

Serum askısı

Tüp ve malzeme koyma aparatları

Silinebilir minder

Elektrostatik toz boya

Vinleks deri minder

125'lik teker





Büyük Teker Sedye ES-213

Ebatlar

(ExBxY) 60 x 185 x 80 cm

Alt Araba Ölçüsü

(ExBxY) 60 x 110 x 77 cm

Ağırlık

40 Kg

Özellikler

Sedye kısmı arabadan ayrılma özellikli
Serum askısı
Tüp ve malzeme koyma aparatları
Silinebilir minder
Elektrostatik toz boya
Vinleks deri minder
200' lük teker



Transfer Sedyesi ES-214

Ebatlar

(ExBxY) 60 x 185 x 80 cm

Ağırlık

35 Kg

Özellikler

Üst sedye tekerlekli
Serum askısı
İki adet araba ve üst sedye
Silinebilir minder
Elektrostatik toz boya
200' lük teker
Vinleks deri minder

Kan Alma Koltuğu

ES-217

Ebatlar

(ExBxY) 65 x 165 x 50 cm

Ağırlık

15 Kg

Özellikler

Mekanik özellik

Silinebilir döşeme

Elektrostatik toz boya

5 cm 28 dans. sünger



Kan Alma Koltuğu

ES-217/A

Ebatlar

(ExBxY) 50 x 170 x 55 cm

Ağırlık

15 Kg

Özellikler

Amortisör ile sırt yatırma

Sırt yatarken ayak kalkma özelliği

Silinebilir döşeme

Metal kısımlar nikelajlı



Kan Alma Koltuğu

ES-217/B

Ebatlar

(ExBxY) 60 x 165 x 55 cm

Ağırlık

18 Kg

Özellikler

Mekanik özellik

Tekerlek

Silinebilir döşeme

Elektrostatik toz boya

Vinleks deri

5 cm' 28 dans. sünger

125'lik teker



Genel Amaçlı Koltuk

ES-219

Ebatlar

(ExBxY) 65 x 165 x 50 cm

Ağırlık

55 Kg

Özellikler

Elektro mekanik sistem

Sağ kolçak açılabilir özellik

Silinebilir ve antibakteriyel döşeme

Dört pozisyon hafıza özelliği



Kan Alma Koltuğu

ES-220

Ebatlar

(ExBxY) 65 x 165 x 50 cm

Ağırlık

20 Kg

Özellikler

Elektrik motorlu

El kumandası

Sırt ve ayak hareketi eş zamanlı

8 cm' lik gri sünger

Silinebilir döşeme

Elektrostatik toz boya

Talya deri döşeme

Profil iskelet



Kan Alma Koltuğu

ES-220/A

Ebatlar

(ExBxY) 65 x 165 x 50 cm

Ağırlık

15 Kg

Özellikler

Amortisörlü özellik

Sırt ve ayak hareketi eş zamanlı

8 cm' lik gri sünger

Silinebilir döşeme

Elektrostatik toz boya

Talya deri döşeme

Profil iskelet



Jinekolojik Masa

ES-221**Ebatlar**

(ExBxY) 60 x 170 x 80 cm

Ağırlık

20 Kg

Özellikler

Mekanik özellik

Sırt ve ayak hareketleri

Trendelenburg hareketi

Silinebilir döşeme

8 cm'lik gri sünger

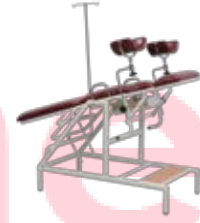
Paslanmaz çelik atık küveti

Elektrostatik toz boya

Serum askısı

Vinleksi deri döşeme

Profil iskelet

Elektrikli Jinekolojik
Masa**ES-222****Ebatlar**

(ExBxY) 65 x 170 x min: 50 - max: 85 cm

Ağırlık

35 Kg

Özellikler

Elektro mekanik motor sistemi

Sırt ve ayak hareketi bağımsız

Trendelenburg özellik

Amortisörlü ayak hareketi

Silinebilir döşeme

Çapraz frenli teker

Elektrostatik toz boya

Profil iskelet

8 cm'lik gri sünger





Jinekolojik Masa ES-222/A

Ebatlar

(ExBxY) 65 x 170 x min: 50--max:85 cm

Ağırlık

30 Kg

Özellikler

Elektro mekanik motor sistemi Sırt ve ayak hareketi bağımsız

Amortisör ile trendelenburg özellik

Tekerlek

Silinebilir döşeme

Elektrostatik toz boya



Doğum Masası ES-223

Ebatlar

(ExBxY) 60 x 210 x 80 cm Araba dahil

Ağırlık

25 Kg

Özellikler

Mekanik özellik

Trendelenburg özellik

Arabada tekerlek özellik

Silinebilir döşeme

Elektrostatik toz boya



KBB Koltuğu

ES-224

- Ebatlar
(ExBxY) 65 x 165 x 50 cm
- Ağırlık
55 Kg
- Özellikler
Elektromekanik sistem
Sağ kolçak açılabilir özellik
Silinebilir ve antibakteriyel döşeme
Dört pozisyon hafıza özelliği



KBB Koltuğu

ES-224/A

- Ebatlar
(ExBxY) 65 x 170 x min: 50--max:85 cm
- Ağırlık
55 Kg
- Özellikler
Çift teleskopik hidrolik sistem
360 derece kendi ekseninde dönebilme
Sağ kolçak açılabilir özellik
Silinebilir ve antibakteriyel döşeme



Müdahale Masası

ES-224/B

- Ebatlar
(ExBxY) 65 x 175 x min: 50 x max: 90cm
- Ağırlık
55 Kg
- Özellikler
Elektro mekanik sistem
Ayak kumandalı (El kumandası opsiyonel)
Silinebilir ve antibakteriyel döşeme
Serum askısı
Dört pozisyon hafıza özelliği

Proktoloji Masası

ES-225

Ebatlar

(ExBxY) 60 x 160 x 85 cm

Ağırlık

20 Kg

Özellikler

Trendelenburg özelliği

Silinebilir ve antibakteriyel döşeme

5'lik gri sünger

Mekanik özellik

Vinleks deri döşeme

Elektrostatik toz boya



KBB Koltuğu

ES-226

Ebatlar

(ExBxY) 65 x 165 x 50 cm

Ağırlık

55 Kg

Özellikler

Elektro mekanik sistem

Sağ kolçak açılabilir özellik

Silinebilir ve antibakteriyel döşeme

Dört pozisyon hafıza özelliği

360 derece kendi ekseninde dönebilme



Bakım Koltuğu

ES-226/A

Ebatlar

(ExBxY) 65 x 165 x 50 cm

Ağırlık

55 Kg

Özellikler

Elektro mekanik sistem

Sağ kolçak açılabilir özellik

Silinebilir ve antibakteriyel döşeme

Dört pozisyon hafıza özelliği

Ayak bölüm hareketi amortisörlü





İki Katlı Cihaz Arabası ES-230

Ebatlar

(ExBxY) 45 x 50 x 80 cm

Ağırlık

10 Kg

Özellikler

Profil gövde

Elektrostatik toz boya

75 mm tekerlek (2'si frenli)



Üç Katlı Cihaz Arabası ES-230/A

Ebatlar

(ExBxY) 45 x 50 x 80 cm

Ağırlık

13 Kg

Özellikler

Profil gövde

Elektrostatik toz boya

75 mm tekerlek (2'si frenli)



Z Tipi Cihaz Arabası ES-231

Ebatlar

(ExBxY) 40 x 65 x 70 cm

Ağırlık

8 Kg

Özellikler

Profil gövde

Elektrostatik toz boya

50 mm plastik tekerlek (2'si frenli)



Çekmeceli Z Tipi Cihaz Arabası ES-231/A

Ebatlar

(ExBxY) 45 x 60 x 80 cm

Ağırlık

7 Kg

Özellikler

Profil gövde

Elektrostatik toz boya

50 mm plastik tekerlek (2'si frenli)



Üç Katlı Z Tipi Cihaz Arabası ES-231/B

Ebatlar

(ExBxY) 45 x 65 x 80 cm

Ağırlık

10 Kg

Özellikler

Üç katlı

Profil gövde

Elektrostatik toz boya

50 mm plastik tekerlek (2'si frenli)



Troyler Araba ES-232

Ebatlar

(ExBxY) 40 x 50 x 90 cm

Ağırlık

7 Kg

Özellikler

Profil gövde

Elektrostatik toz boya

75 mm teker (2'si frenli)



Troyler Araba ES-232/B

Ebatlar
(ExBxY) 40 x 50 x 90 cm

Ağırlık
8 Kg

Özellikler
Profil gövde
Elektrostatik toz boya
75 mm tekerlek (2'si frenli)
Serum askısı



Çekmeceli Troyler Araba

ES-232/A

Ebatlar
(ExBxY) 40 x 50 x 90 cm

Ağırlık
10 Kg

Özellikler
Profil gövde
Elektrostatik toz boya
75 mm tekerlek (2'si frenli)
Çekmece



Üç Katlı Troyler Araba ES-232/C

Ebatlar
(ExBxY) 42 x 46 x 155 cm

Ağırlık
15 Kg

Özellikler
Profil gövde
Elektrostatik toz boya
75 mm tekerlek (2'si frenli)
Monitör koyma rafı



Çekmeceli Cihaz Arabası **ES-233**

Ebatlar

(ExBxY) 40 x 50 x 90 cm

Ağırlık

10 Kg

Özellikler

Profil gövde

Elektrostatik toz boya

50 mm plastik tekerlek (2'si frenli)

Çekmece



Çekmeceli Cihaz Arabası **ES-234**

Ebatlar

(ExBxY) 50 x 45 x 90 cm

Ağırlık

10 Kg

Özellikler

Profil gövde

Elektrostatik toz boya

75 mm tekerlek (2'si frenli)

Çekmece



Çekmeceli Cihaz Arabası **ES-234/A**

Ebatlar

(ExBxY) 50 x 45 x 90 cm

Ağırlık

12 Kg

Özellikler

Profil gövde, Elektrostatik toz boya

75 mm tekerlek (2'si frenli)

Çekmece

Üç rafı



Dolaplı Cihaz Arabası **ES-235**

Ebatlar

(ExBxY) 55 x 70 x 93 cm

Ağırlık

20 Kg

Özellikler

Profil gövde

Elektrostatik toz boya

Tekerlek, Çekmece ve dolap

Paslanmaz çelik üst tezgah

İtme kolu

Tezgah ölçüsü: 55 x 70 cm



Cihaz Arabası **ES-235/A**

Ebatlar

(ExBxY) 55 x 70 x 93 cm

Ağırlık

15 Kg

Özellikler

Profil gövde

Elektrostatik toz boya

Tekerlek

Paslanmaz çelik üst ve alt tezgah

İtme kolu

Tezgah ölçüsü: 55 x 70 cm



Cihaz ve Pansuman Arabası **ES-236**

Ebatlar

(ExBxY) 45 x 65 x 90 cm

Ağırlık

15 Kg

Özellikler

Profil gövde

Elektrostatik toz boya

Tekerlek

İki adet mdf çekmece

Pvc üst tabla

İtme kolu



Pansuman ve Cihaz Arabası ES-237

Ebatlar

(ExBxY) 45 x 65 x 90 cm

Ağırlık

10 Kg

Özellikler

Profil gövde
Elektrostatik toz boya
Tekerlek, Üç çekmece
Pvc üst tabla, İtme kolu



Cihaz Arabası ES-237/A

Ebatlar

(ExBxY) 45 x 70 x 85 cm

Ağırlık

15 Kg

Özellikler

Profil gövde
Elektrostatik toz boya
75 mm tekerlek (2'si frenli)
Paslanmaz çelik üst ve alt tabla
DKP sac çekmeceli



Cihaz Arabası ES-237/B

Ebatlar

(ExBxY) 45 x 75 x 80 cm

Ağırlık

15 Kg

Özellikler

Profil gövde
Elektrostatik toz boya
75 mm tekerlek (2'si frenli)
Paslanmaz çelik üst ve alt tabla
İtme kolu, DKP sac çekmeceli



Cihaz Arabası ES-238

Ebatlar

(ExBxY) 45 x 70 x 85 cm

Ağırlık

18 Kg

Özellikler

Profil gövde
Elektrostatik toz boya
75 mm tekerlek (2'si frenli)
Paslanmaz çelik üst tabla
Üç çekmeceli
DKP sac 1.20 alt tabla



Cihaz Arabası ES-238/A

Ebatlar

(ExBxY) 60 x 90 x 95 cm

Ağırlık

15 Kg

Özellikler

Profil gövde
Elektrostatik toz boya
75 mm tekerlek (2'si frenli)
Paslanmaz çelik üst ve alt tabla
Üst ve alt tablada üç taraflı korkuluk
İtme kolu



Cihaz Arabası ES-238/B

Ebatlar

(ExBxY) 45 x 70 x 85 cm

Ağırlık

20 Kg

Özellikler

Profil gövde
Elektrostatik toz boya
Tekerlek
Paslanmaz çelik üst tabla
Dolap ve çekmece
75 mm tekerlek (2'si frenli)



Pansuman Arabası ES-250

Ebatlar

(ExBxY) 45 x 65 x 80 cm

Ağırlık

5 Kg

Özellikler

Profil gövde

Elektrostatik toz boya

Tekerlek

Camlı tip (camsız verilir)

Opsiyonel leğen

İtme kolu



Pansuman Arabası ES-250/A

Ebatlar

(ExBxY) 45 x 65 x 80 cm

Ağırlık

10 Kg

Özellikler

Profil gövde

Elektrostatik toz boya

Tekerlek

Alt ve üst tabla boyalı sac

Opsiyonel leğen

İtme kolu

Pansuman Arabası ES-251

Ebatlar

(ExBxY) 35 x 87 x 80 cm

Ağırlık

7 Kg

Özellikler

Trommeli model, Yuvarlak boru

Elektrostatik toz boya

Tekerlek

29 x 24 trommel, 40 lık Küvet

20 lik leğen

İtme kolu



Pansuman Arabası ES-252

Ebatlar

(ExBxY) 45 x 65 x 80 cm

Ağırlık

5 Kg

Özellikler

Profil gövde

Elektrostatik toz boya

Tekerlek

Alt ve üst tabla paslanmaz sac

Opsiyonel leğen

İtme kolu



Pansuman Arabası

ES-252/A

Ebatlar

(ExBxY) 50 x 70 x 85 cm

Ağırlık

20 Kg

Özellikler

Komple 304 kalite paslanmaz

Tekerlek

Çekmece

Alt ve üst 1 mm tabla

30 x 30 1.20 profil gövde



Pansuman Arabası

ES-253

Ebatlar

(ExBxY)

A- 50 x 75 x 75 cm

B- 60 x 80 x 80 cm

C- 70 x 85 x 85 cm

D- 80 x 90 x 90 cm

C- 90 x 120 x 90 cm

Ağırlık

15-18-21-24-28 kg

Özellikler

Komple 304 kalite

Paslanmaz gövde

Tekerlek

1mm üst tabla

30 x 30 profil gövde



Pansuman Arabası

ES-253/A

Ebatlar

(ExBxY) 45 x 105 x 85 cm

Ağırlık

12 Kg

Özellikler

Komple paslanmaz çelik gövde

Tekerlek

Üst tabla ölçüsü: 45 x 65 cm

Alt tabla ölçüsü: 20 x 30 cm

36 x 24 trommel

20'lik leğen

1 mm sac



Şişelikli Pansuman Arabası

ES-254

Ebatlar

(ExBxY) 60 x 80 x 90 cm

Ağırlık

30 Kg

Özellikler

Profil gövde

Elektrostatik toz boya

Tekerlek

Trommel, çöp kovası, kapaklı küvet

Dolap ve çekmece

Paslanmaz üst ve alt tabla

Dört adet şişe koyma yeri



Şişelikli Pansuman Arabası

ES-254/A

Ebatlar

(ExBxY) 60 x 115 x 90 cm

Ağırlık

30 Kg

Özellikler

Profil gövde

Elektrostatik toz boya

Tekerlek

Çöp poşeti koyma yeri

Üst tablada kapaklı küvet

Dolap ve çekmece

Paslanmaz üst tabla

Dört adet şişe koyma yeri

Öne açılan dosyalık



Şişelikli Pansuman Arabası

ES-254/B

Ebatlar

(ExBxY) 45 x 80 x 85 cm

Ağırlık

20 Kg

Özellikler

Profil gövde

Elektrostatik toz boya

Tekerlek

Trommel, çöp kovası Dolap

ve çekmece Paslanmaz üst

ve alt tabla Üç adet şişe

koyma yeri



Acil İlaç ve Pansuman Arabası

ES-256/A

Ebatlar

(ExBxY) 50 x 77 x 100 cm

Ağırlık

35 Kg

Özellikler

DKP sac gövde
Elektrostatik toz boya
Antistatik tekerlek
Çöp kovası
Mdf çekmece
Dokuz adet şeffaf ilaçlık
Pvc üst tabla
Tıbbi atık kovası
Elektrik fişi
CPR tahtası



İlaç ve Pansuman Arabası

ES-257

Ebatlar

(ExBxY) 50 x 77 x 100 cm

Ağırlık

30 Kg

Özellikler

DKP sac gövde
Elektrostatik toz boya
Antistatik tekerlek
İki adet MDF çekmece
Otuz adet şeffaf ilaç gözleri
Pvc üst tabla
Dosyalık ve çöp kutusu



İlaç ve Pansuman Arabası

ES-258

Ebatlar

(ExBxY) 50 x 77 x 100 cm

Ağırlık

20 Kg

Özellikler

DKP sac gövde
Elektrostatik toz boya
Antistatik tekerlek
Üç adet MDF çekmece
Yirmi adet şeffaf ilaç gözleri
Pvc üst tabla
Dosyalık ve çöp kutusu



Kirli amařır Arabası ES-274

Ebatlar

(ExBxY) 60 x 100 x 90 cm

Ađırlık

10 Kg

Özellikler

Metal gövde
Elektrostatik toz boya
Tekerlek
Pvc branda



Kirli Temiz amařır Arabası

ES-274/A

Ebatlar

(ExBxY) 45x 140 x 90 cm

Ađırlık

15 Kg

Özellikler

Metal gövde
Elektrostatik toz boya
Tekerlek
İki adet pvc branda
Temiz amařır raflı



Kirli Temiz amařır Arabası

ES-274/B

Ebatlar

(ExBxY) 45x 110 x 90 cm

Ađırlık

15 Kg

Özellikler

Metal gövde
Elektrostatik toz boya
Tekerlek
Bir adet pvc branda
Temiz amařır raflı



Kirli amařır Arabası ES-274/C

Ebatlar

(ExBxY) 70x 90 x 65 cm

Ađırlık

20 Kg

Özellikler

Metal gövde
Plastik sepet
Tekerlek
280 lt kapasite



Kirli amařır Arabası ES-274/D

Ebatlar

(ExBxY) 70x 90 x 65 cm

Ađırlık

25 Kg

Özellikler

Metal gövde
Plastik sepet
Tekerlek
280 lt kapasite
Metal kapak



Kirli Temiz amařır Arabası

ES-274/E

Ebatlar

(ExBxY) 45x 110 x 90 cm

Ađırlık

15 Kg

Özellikler

Metal gövde
Elektrostatik toz boya
Tekerlek
Bir adet pvc branda
Kapaklı temiz amařır dolabı



Paslanmaz İki Katlı Araba

ES-261

Ebatlar

(ExBxY) 55x 85 x 90 cm

Ağırlık

10 Kg

Özellikler

Paslanmaz çelik gövde
Tekerlek
Sabit raf sistemi



Paslanmaz Üç Katlı Araba

ES-261/A

Ebatlar

(ExBxY) 55x 86 x 92 cm

Ağırlık

15 Kg

Özellikler

Paslanmaz çelik gövde
Tekerlek
Sabit raf sistemi



Havuzlu İki Katlı Araba

ES-261/B

Ebatlar

(ExBxY) 55x 85 x 90 cm

Derinlik: 9 cm

Ağırlık

15 Kg

Özellikler

Paslanmaz çelik gövde
Tekerlek
Sabit raf sistemi



Paslanmaz Çekmeceli Dolap

ES-262

Ebatlar

(ExBxY) 50x 80 x 85 cm

Ağırlık

20 Kg

Özellikler

Komple paslanmaz çelik gövde
Tekerlek
Altı adet çekmece



Cerrahi Alet Yıkama Küvetleri

ES-263

Ebatlar

(ExBxY) 60 x 80 x 80 cm

Küvet derinliği: üst-10 cm alt-15 cm

Ağırlık

10 Kg

Özellikler

Paslanmaz çelik gövde
Tekerlek
Sabit raf sistemi
Hareketli iki adet küvet



Steril Likit Koyma Havuzu

ES-263/A

Ebatlar

(ExBxY) 55x 75 x 90 cm

Ağırlık

10 Kg

Özellikler

Paslanmaz çelik gövde
Tekerlek
Atık vanası
Küvet derinliği 30 cm



Tıbbi Atık Arabası ES-264

Ebatlar

(ExBxY) 55x 85 x 90 cm

Ağırlık

15 Kg

Özellikler

Paslanmaz çelik gövde

Tekerlek

Kapaklı

Derinlik 50 cm



Malzeme Taşıma Arabası

ES-265

Ebatlar

(ExBxY) 60x 80 x 95 cm

Ağırlık

10 Kg

Özellikler

Paslanmaz çelik gövde

Tekerlek

Platform yüksekliği 20 cm



Sepetli Malzeme Taşıma Arabası

ES-265/A

Ebatlar

(ExBxY) 60x 80 x 95 cm

Ağırlık

15 Kg

Özellikler

Paslanmaz çelik gövde

Tekerlek

Platform yüksekliği 20 cm

Sepet ölçüsü 60 x 70 x 60



Mayo Masası ES-275

Ebatlar

(ExBxY) 45x 65 x min: 90 – max: 120 cm

Ağırlık

7 Kg

Özellikler

Paslanmaz çelik tabla

Tekerlek

Gövde elektrostatik boya

Manuel yükseklik ayarı



Mayo Masası ES-276

Ebatlar

(ExBxY) 50x 70min: 80 – max: 110 cm

Ağırlık

10 Kg

Özellikler

Komple paslanmaz

Tekerlek

Ayrılabilir tabla

Yükseklik manuel ayarlama



Mayo Masası ES-277

Ebatlar

(ExBxY) 50 x 70 x min: 80 – max: 120 cm

Ağırlık

25 Kg

Özellikler

Komple paslanmaz

Tekerlek

Ayrılabilir tabla

Hidrolikle yükseklik ayarı

Bağımsız 360 derece dönebilen üst tabla



Ameliyathane Raf Sistemi

ES-280

Ebatlar

(ExBxY) 45x 150 x 180 cm

Ağırlık

30 Kg

Özellikler


Komple paslanmaz

Izgaralı raf

Demonte sistem

Her bir raf 200 kg taşıma kapasiteli

Opsiyonel korkuluk



Raf Sistemli Sepet

ES-280/A

Ebatlar

(ExBxY) 45x 75 x 175 cm

Ağırlık

20 Kg

Özellikler

Elektrostatik boya

Izgaralı raf

Demonte sistem

Sepet derinliği: 17 cm





Tel Sepet ES-281

Ebatlar

(ExBxY) 60x 75 x 75 cm

Ağırlık

10 Kg

Özellikler

Komple paslanmaz

Izgaralı raf

Tekerlek



Sepetli Araba ES-281/A

Ebatlar

(ExBxY) 45x 85 x 90 cm

Ağırlık

15 Kg

Özellikler

Elektrostatik boya

Izgaralı raf

Demonte sistem

Sepet derinliği: 25 cm

Tekerlek

Veteriner Masası

ES-278

Ebatlar

(ExBxY) 60 x 140 x min: 45 – max: 85 cm

Ağırlık

30 Kg

Özellikler

Komple paslanmaz
Sütun motor
Ayak pedalı
Atık su gideri
Amortisörlü üst tabla
Rotil ayak
İp bağlama kancaları



Veteriner Muayene Masası

ES-278/A

Ebatlar

(ExBxY) 65x 140 x 90 cm

Ağırlık

15 Kg

Özellikler

Paslanmaz üst tabla
Gövde elektrostatik boya
Serum askısı

Veteriner Masası

ES-279

Ebatlar

(ExBxY) 60x 140 x 85 cm

Ağırlık

13 Kg

Özellikler

Paslanmaz üst tabla
Elektrostatik boya
Trendelenburg
Atık su gideri
Serum askısı

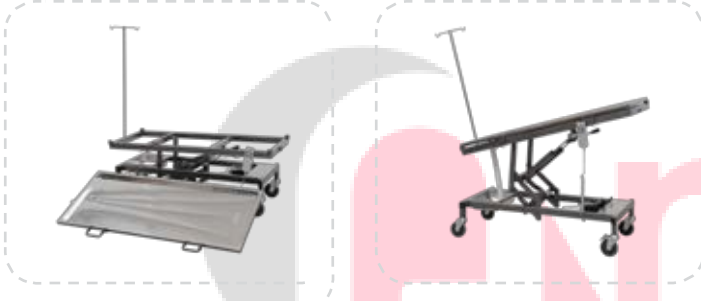
Veteriner Masası

ES-279/A**Ebatlar**

(ExBxY) 60 x 140 x min: 60 – max: 110 cm

Ağırlık30 Kg **Özellikler**

- Paslanmaz üst tabla
- Elektrostatik boyalı gövde
- Elektrik motorlu
- El kumandası Atık su gideri
- Amortisörlü
- Ayrılabilir üst tabla
- 8 cm derinlikte atık küveti
- Sedye olabilen üst tabla
- Serum askısı
- Tekerlek



Veteriner Sedye

ES-279/B**Ebatlar**

(ExBxY) 50 x 120 cm

Ağırlık

5 Kg

Özellikler

- Pvc branda
- Boru gövde
- Elektrostatik boya



Veteriner Sedye

ES-279/C**Ebatlar**

(ExBxY) 55x 120 x 80 cm

Ağırlık10 Kg **Özellikler**

- Elektrostatik boya
- Teker 20 cm
- Serum askısı
- Ayrılır üst bölüm





Bebek Kotu

ES-282

Ebatlar

(ExBxY) 45x 75 x 90 cm

Ağırlık

7 Kg **Özellikler**

Elektrostatik boya

Pleksiglas küvet

Tekerlek

5 cm minder



Bebek Kotu

ES-282/A

Ebatlar

(ExBxY) 45x 75 x 90 cm

Ağırlık

8 Kg **Özellikler**

Elektrostatik boya

Pleksiglas küvet

Tekerlek

Raf ölçüsü: 25 x 40 cm

5 cm minder



Bebek Kotu

ES-283

Ebatlar

(ExBxY) 45 x 90 x 90 cm

Ağırlık

7 Kg **Özellikler**

Elektrostatik boya

Pleksiglas küvet

Tekerlek

Sepetli

5 cm minder



Bebek Kotu

ES-283/A

Ebatlar

(ExBxY) 45x 75 x 80 cm

Ağırlık

10 Kg **Özellikler**

Elektrostatik boya

Pleksiglas küvet

Tekerlek

Çekmeceli bölüm

5 cm minder



Bebek Kotu

ES-284

Ebatlar

(ExBxY) 45x 75 x 100 cm

Ağırlık

15 Kg

Özellikler

Dolap ve çekmece

Elektrostatik boya

Pleksiglas küvet

Tekerlek

5 cm minder



Bebek Alt Değişirme Masası

ES-284/A

Ebatlar

(ExBxY) 50 x 80 x 90 cm

Ağırlık

10 Kg **Özellikler**

Elektrostatik boya

Vinleks döşeme

5 cm minder



Paravana ES-285

Ebatlar

(ExBxY) 40 x 70 x 175 cm

Ağırlık

11 Kg

Özellikler

Komple metal gövde
Açık uzunluk 210 cm
Elektrostatik boya
Beyaz bez perde
Katlanabilir gövde



Paravana ES- 285/A

Ebatlar

(ExBxY) 40 x 70 x 175 cm

Ağırlık

11 Kg

Özellikler

Komple metal gövde
Açık uzunluk 210 cm
Nikelaj
Vinleks deri perde sistemi
Katlanabilir gövde



Paravana ES-286

Ebatlar

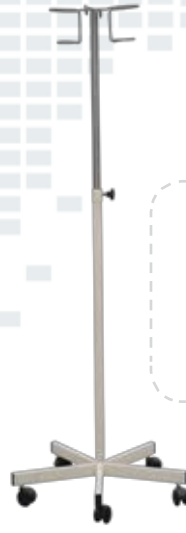
(ExBxY) 40 x 70 x 175 cm

Ağırlık

15 Kg

Özellikler

Komple ahşap gövde Açık
uzunluk 220 cm Vinleks
deri perde sistemi
Katlanabilir gövde



Serum Askısı ES-287

Ebatlar

(ExBxY)

50 x 50 x min:105 max: 187 cm

Ağırlık

2 Kg

Özellikler

Profil ayaklı

Elektrostatik boya

Tekerlek

Nikelajlı askı bölümü

Serum Askısı ES-288

Ebatlar

(ExBxY)

50 x 50 x min: 125 max: 200 cm

Ağırlık

10 Kg

Özellikler

Döküm ayaklı

Elektrostatik boya

2'si frenli beş adet tekerlek

Nikelajlı askı bölümü

Dört askılıklı

Serum Askısı ES-288/A

Ebatlar

(ExBxY)

60 x 60 x min: 130 max: 210 cm

Ağırlık

7 Kg

Özellikler

Profil ayaklı

Elektrostatik boya

Tekerlek

Paslanmaz çelik askı bölümü

Serum şişesi koyma yerleri

Serum Askısı ES-289

Ebatlar

(ExBxY)

55 x 55 x min: 115 max: 210 cm

Ağırlık

7 Kg

Özellikler

Plastik ayaklı

Komple paslanmaz gövde

Tekerlek

Dört askılıklı

İnfüzyon pompası taşımaya uygun



Serum Askısı ES-289/A

Ebatlar

(ExBxY)

60 x 60 x min: 125 max: 210 cm

Ağırlık

6 Kg

Özellikler

Komple paslanmaz çelik gövde

Dört askılıklı paslanmaz askı

2'si frenli beş adet tekerlek

Serum Askısı ES-289/B

Ebatlar

(ExBxY)

50 x 50 x min: 120 max: 210 cm

Ağırlık

8 Kg

Özellikler

Komple paslanmaz gövde

Yatık ayar sistemi

2'si frenli beş adet tekerlek

Paslanmaz askı

Kurşun Önlük Askılığı Arabası

ES-289/C

Ebatlar

(ExBxY)

50 x 80 x 170 cm

Ağırlık

12 Kg

Özellikler

Altı adet önlük asabilme

Elektrostatik boya

Tekerlek



Normal Reflektör ES-290

Ebatlar

(ExBxY)

47 x 47 x min: 120 max: 170 cm

Ağırlık

1,5 Kg

Özellikler

Normal lambalı
Elektrostatik boya
Tekerlek



Normal Reflektör ES-290/A

Ebatlar

(ExBxY)

20 x 20 x 170 cm

Ağırlık

1,5 Kg

Özellikler

Normal lambalı
Alüminyum gövde
Sabit



Spot Reflektör ES-291

Ebatlar

(ExBxY)

47 x 47 x min: 120 max: 170 cm

Ağırlık

2 Kg

Özellikler

220 V -50 W spot lambalı
Elektrostatik boya
Tekerlek



Spot Reflektör ES-291/A

Ebatlar

(ExBxY) 50 x 50 x 175 cm

Ağırlık

9 Kg

Özellikler

220 V-50 W spot lambalı
Gövde elektrostatik boya
Paslanmaz metal başlık
Döküm ayak ve beş adet tekerlek



Spot Reflektör ES-292

Ebatlar

(ExBxY) 50 x 50 x 175 cm

Ağırlık

5 Kg

Özellikler

220 V-35 W spot lambalı
Paslanmaz gövde
Plastik ayak
Beş adet tekerlek



Işıklı Lup ES-292/B

Ebatlar

(ExBxY) 50 x 50 x 150 cm

Ağırlık

10 Kg

Özellikler

220 V- simit floresan lamba
Döküm ayak
Beş adet tekerlek
Üç büyütme lens



Paslanmaz Eskabo ES-293

Ebatlar

(ExBxY) 43 x 40 x 43 cm

Ağırlık

3 Kg

Özellikler

Komple 304 kalite paslanmaz metal
İlk basamak ölçüsü 20 cm
30x30 1,20 mm paslanmaz profil ayak

Tek Basamaklı Paslanmaz Eskabo ES-293/A

Ebatlar

(ExBxY) 25 x 40 x 18 cm

Ağırlık

1,5 Kg

Özellikler

Komple 304 kalite paslanmaz metal
30x30 1,20 mm paslanmaz profil ayak



Tek Basamaklı Paslanmaz Eskabo ES-293/B

Ebatlar

(ExBxY) 25 x 60 x 13 cm

Ağırlık

3 Kg

Özellikler

Komple 304 kalite paslanmaz metal
30x30 1,20 mm paslanmaz profil
Rotil ayak



Eskabo ES-294

Ebatlar

(ExBxY) 43 x 40 x 43 cm

Ağırlık

2,5 Kg

Özellikler

25 x 1,20 mobilya borusu

İlk basamak ölçüsü 20 cm

Ahşap basamaklar

Elektrostatik toz boya



Tek Basamaklı Eskabo ES-294/A

Ebatlar

(ExBxY) 20 x 40 x 22,5 cm

Ağırlık

1,5 Kg

Özellikler

25 x 1,20 mm mobilya borusu

Ahşap basamak

Elektrostatik toz boya



Tek Basamaklı Ahşap Eskabo ES-295

Ebatlar

(ExBxY) 43 x 40 x 43 cm

Ağırlık

4 Kg

Özellikler

Komple ahşap gövde

İlk basamak ölçüsü 20 cm



Ahşap Eskabo ES-295/A

Ebatlar

(ExBxY) 20 x 40 x 20 cm

Ağırlık

2 Kg

Özellikler

Komple ahşap gövde

Tekli Portküvet ES-297

Ebatlar
(ExBxY) 35 x 35 x 80 cm
Ağırlık
3 Kg
Özellikler
Paslanmaz çelik 30 cm leğen
Elektrostatik boyalı gövde
Leğen derinliği 16 cm
Dört adet tekerlek



Tekli Portküvet ES-297/A

Ebatlar
(ExBxY) 35 x 40 x 75 cm
Ağırlık
3,5 Kg
Özellikler
Paslanmaz çelik 30 cm çapında leğen
Elektrostatik boyalı gövde
Leğen derinliği 7 cm
Dört adet tekerlek
Malzeme koyma rafı



Tekli Portküvet ES-297/B

Ebatlar
(ExBxY) 35 x 35 x 80 cm
Ağırlık
5 Kg
Özellikler
Paslanmaz çelik 30 cm leğen
Komple paslanmaz çelik gövde
Leğen derinliği 16 cm
Beş adet tekerlek

Çiftli Portküvet ES-298

Ebatlar
(ExBxY) 65 x 60 x 80 cm
Ağırlık
6 Kg
Özellikler
Paslanmaz çelik 30 cm leğen
Elektrostatik boyalı gövde
Leğen derinliği 16 cm
Dört adet tekerlek
İki adet leğen

Çiftli Portküvet ES-298/A

Ebatlar
(ExBxY) 65 x 65 x 80 cm
Ağırlık
7,5 Kg
Özellikler
İki adet paslanmaz çelik 30 cm leğen
Komple paslanmaz çelik gövde
Leğen derinliği 16 cm
Beş adet tekerlek

Tüp Taşıma Arabası

ES-299

Ebatlar

(ExBxY) 25 x 30 x 97 cm

Ağırlık

2 Kg

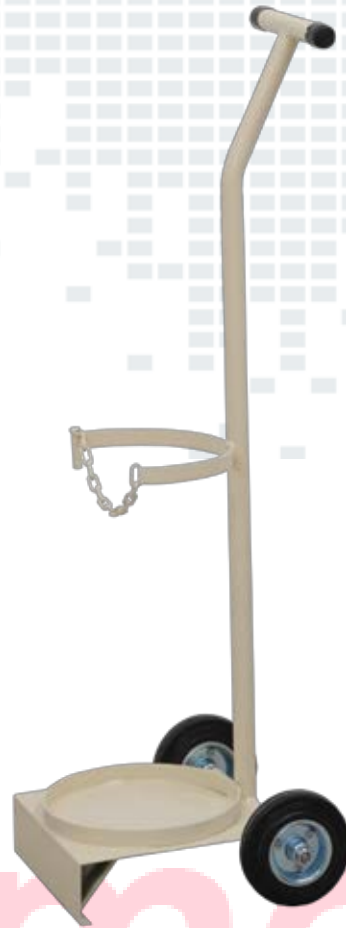
Özellikler

Elektrostatik boya

Tekerlek

Tüp koruma zinciri

10 lt tüp taşımaya uygun



Tüp Taşıma Arabası

ES-299/A

Ebatlar

(ExBxY) 55 x 55 x 105 cm

Ağırlık

3 Kg

Özellikler

Elektrostatik boya

Tekerlek

Tüp koruma zinciri

10 lt tüp taşımaya uygun

Plastik 5 ayaklı teker



Tüp Taşıma Arabası

ES-300

Ebatlar

(ExBxY) 36 x 45 x 160 cm

Ağırlık

5 Kg

Özellikler

Elektrostatik boya

Tekerlek

Tüp koruma sistemi

40 lt tüp taşımaya uygun





Tekerleksiz Döner Tabure

ES-301

Ebatlar

(Yükseklik) Min: 50 Max: 63 cm

Ağırlık

4 Kg

Özellikler

Milli

Vinleks deri döşeme

Oturak çapı 35 cm

5 cm' lik gri sünger

Tekerlekli Döner Tabure

ES-302

Ebatlar

(Yükseklik) Min: 50 Max: 63 cm

Ağırlık

4 Kg

Özellikler

Milli

Vinleks deri döşeme

Oturak çapı 35 cm

5 cm' lik gri sünger



Hidrolikli Döner Tabure

ES-303

Ebatlar

(Yükseklik) Min: 50 Max: 70 cm

Ağırlık

5 Kg

Özellikler

Hidrolik ile yükseklik ve alçaltma

Vinleks deri döşeme

Oturak çapı 35 cm

5 cm' lik gri sünger





Hidrolikli Arkalıklı Tabure

ES-304

Ebatlar

(Yükseklik) Min: 50 Max: 70 cm

Ağırlık

8 Kg

Özellikler

Hidrolik ile yükselme ve alçalma

Vinleks deri döşeme

Arkalıklı

Hidrolikli Arkalıklı Tabure

ES-304/A

Ebatlar

(Yükseklik) Min: 50 Max: 70 cm

Ağırlık

7,5 Kg

Özellikler

Hidrolik ile yükselme ve alçalma

Vinleks deri döşeme

Oturak çapı 35 cm

Kendi ekseninde dönebilme

Nikelajlı ayak

Poliüretan sırtlık





Hasta Tuvalet Oturağı

ES-305

Ebatlar
(ExBxY)

Ağırlık
1,5 Kg

Özellikler
Klozet oturma yeri
Yükseklik ayarı



Walker

ES-306

Ebatlar
(ExBxY)

Ağırlık
1,6 Kg

Özellikler
Katlanabilir özellik
Yükseklik ayarı



Kanedyen Koltuk Değneği

ES-306/A

Ebatlar
(ExBxY)

Ağırlık
1 Kg

Özellikler
Yükseklik ayarı
Alüminyum
Bilekten kavrama



Tripot Değnek

ES-306/B

Ebatlar
(ExBxY)

Ağırlık
1 Kg

Özellikler
Alüminyum
Yükseklik ayarı



Koltuk Altı Değneği

ES-306/C

Ebatlar
(ExBxY)

Ağırlık
1,5 Kg

Özellikler
Alüminyum
Yükseklik ayarı

Hasta Taşıma Arabası

ES-307

Ebatlar

(ExBxY) 70 x 108 x 95 cm

Ağırlık

20 Kg

Özellikler

Dolgu tekerlekler

Alüminyum arka teker jantları

Plastik ayak pedalı

Alev almaz ve silinebilir döşeme

360 derece dönebilen bilya rulmanlı ön teker

Katlanabilir özellik, elektrostatik toz boya

Oturma kısmı 44 x 44 cm



Hasta Taşıma Arabası

ES-307/A

Ebatlar

(ExBxY) 70 x 108 x 95 cm

Ağırlık

20 Kg

Özellikler

Dolgu tekerlekler

Alüminyum arka teker jantları

Plastik ayak pedalı

Alev almaz ve silinebilir döşeme

360 derece dönebilen bilya rulmanlı ön teker

Ayak kalkma özelliği, yan kolçaklar çıkartılabilir

Katlanabilir özellik, elektrostatik toz boya

Oturma kısmı 44 x 44 cm



Hasta Taşıma Arabası

ES-308

Ebatlar

(ExBxY) 70 x 108 x 95 cm

Ağırlık

20 Kg

Özellikler

Dolgu tekerlekler

Alüminyum arka teker jantları, plastik ayak pedalı

Alev almaz ve silinebilir döşeme

360 derece dönebilen bilya rulmanlı ön teker

Lazımlık aparatlı, katlanabilir özellik

Elektrostatik toz boya, oturma kısmı 44 x 44 cm



Negadaskop ES-320

Ebatlar

(ExBxY)

- a) 11 x 42 x 52 cm
- b) 11 x 76 x 52 cm
- c) 11 x 120 x 52 cm
- d) 11 x 150 x 52 cm

Ağırlık

2,5Kg - 8 - Kg - 14 Kg - 18 Kg

Özellikler

DKP sac
Elektrostatik boya
Floresan lambalı



Negadaskop ES-320/E

Ebatlar

(ExBxY)

- e) 3,5 x 45 x 52 cm
- f) 3,5 x 80 x 52 cm
- g) 3,5 x 115 x 52 cm
- h) 3,5 x 150 x 52 cm

Ağırlık

5 Kg - 8 Kg - 14 Kg - 18 Kg

Özellikler

6-8 yıl lamba ömrü
Titreşimsiz ışık parlaklığı



Göz Eşeli ES-321

Ebatlar

(ExBxY) 10 x 25 x 72 cm

Ağırlık

3,5 Kg

Özellikler

Elektrostatik boya
Dereceli harfler
Ön cam koruma





Tıbbi Atık Kovası

ES-328

Ebatlar

(ExBxY) 36 x 36 x 65 cm

Ağırlık

4 Kg

Özellikler

Tıbbi atık kovası

Kırmızı renk

Elektrostatik toz boya

DKP sac

Rotil ayak



Tıbbi Atık Kovası

ES-328/A

Ebatlar

(ExBxY) 30 x 30 x 85 cm

Ağırlık

2 Kg

Özellikler

Mobil, Profil gövde

Tıbbi atık, enfekte atık kutusu koyma aparatı

Elektrostatik toz boya

3-5 lt hacimli Sharp box koyabilme

Tekerlekli



Paslanmaz Tıbbi Atık Kovası

ES-329

Ebatlar

(ExBxY) 35 x 35 x 38 cm

Ağırlık

7 Kg

Özellikler

Tıbbi atık kovası

Ameliyathane için

Komple paslanmaz çelik

20 lt iç hacim, 50 lt iç hacim

Taşıma sapı ve kapaklı

Teker ve plastik tampon

Paslanmaz Tıbbi Atık Kovası

ES-329/A

Ebatlar

(ExBxY) 50 x 50 x 70 cm

Ağırlık

5 Kg

Özellikler

Tıbbi atık kovası

40 lt

Paslanmaz çelik

Tekerlek



Paslanmaz Tıbbi Atık Kovası

ES-329/B

Ebatlar

(ExBxY) 35 x 39 x 55 cm

Ağırlık


5 Kg

Paslanmaz çelik

Pedallı

Tekerlek





Hasta Takip Tabelası

ES-323

Ebatlar

(ExBxY) 24 x 33 cm

Ağırlık

0,5 Kg

Özellikler
Alüminyum gövde
Kapaklı



Hasta Takip Tabelası

ES-324

Ebatlar

(ExBxY) 24 x 33 cm

Ağırlık

0,5 Kg

Özellikler
Alüminyum gövde
Kapaklı



Tırnak Fırçası Kutusu

ES-325

Ebatlar

(ExBxY) 10 x 25 x 30 cm

Ağırlık

1,5 Kg

Özellikler

Paslanmaz çelik gövde, kapaklı
20 adet fırça kapasiteli
Çift taraflı fırça alabilme imkanı



Tırnak Fırçası Kutusu

ES-326

Ebatlar

(ExBxY) 9 x 14 x 50 cm

Ağırlık

1 Kg

Özellikler

Paslanmaz çelik gövde
Kapaklı
18 adet fırça kapasiteli
Duvara monte edilebilir



Sabunluk

ES-326/A

Ebatlar

(ExBxY) 10 x 25 x 30 cm

Ağırlık

1 Kg

Özellikler

Plastik 1 lt sabun deposu
Ayak basma pompası
Duvara monte özelliği



Kombi Kağıt Havluluk

ES-327

Ebatlar

(ExBxY) 16 x 26 x 100 cm

Ağırlık

3,5 Kg

Özellikler

Paslanmaz çelik gövde
400 kağıt havluluk
Havluluk altı çöp kovası



Çöp Kovası ES-330

Ebatlar
(ExBxY) 21 x 27 x 45 cm

Ağırlık
1,5 Kg

Özellikler
Paslanmaz çelik dış gövde
Ayak basma pedali
Kapaklı, 16 Lt hacim
Plastik iç kova



Trommel ES-340

Ebatlar
(ExBxY)

- a) 15 x 19 cm
b) 19 x 19 cm
c) 24 x 24 cm
d) 29 x 24 cm
e) 32 x 24 cm
f) 36 x 24 cm
g) 39 x 24 cm
h) 48 x 24 cm

Ağırlık
1 - 6 Kg
Özellikler
Paslanmaz çelik üretim
Sterilizasyon amaçlı

Sulu Sterilizatör ES-341

Ebatlar
(ExBxY)

- a) 12 x 22 x 6 cm
b) 14 x 28 x 7 cm
c) 16 x 34 x 8 cm
d) 18 x 40 x 9 cm
e) 20 x 50 x 10 cm

Ağırlık
1,5 Kg
Özellikler
Paslanmaz çelik gövde
Kapaklı
220 V elektrik rezistans iç
süzgeç ve plastik çıkartma
aparatları Elektrik kablosu
opsiyonel



Alet Kutusu ES-342

Ebatlar
(ExBxY)

a) 12 x 22 x 6 cm
b) 14 x 28 x 7 cm
c) 16 x 34 x 8 cm
d) 18 x 40 x 9 cm
e) 20 x 50 x 10 cm

Ağırlık
1,5 Kg
Özellikler
Paslanmaz çelik
Kapaklı
Kilit sistemli
Sterilizasyon amaçlı

Kapaklı Küvet ES-343

Ebatlar
(ExBxY)

a) 18 x 28 x 4 cm
b) 23 x 32 x 5 cm

Ağırlık
0,5 Kg
Özellikler
Paslanmaz çelik
Kapaklı
Sterilizasyona uyumlu

Kapaksız Küvet ES-344

Ebatlar
(ExBxY) 27 x 43 x 4 cm
Ağırlık
1,5 Kg
Özellikler
Paslanmaz çelik
Kapaksız
Sterilizasyona uyumlu



Kapaksız Derin Küvet ES-345

Ebatlar

(ExBxY) 28 x 38 x 8 cm

Ağırlık

1 Kg **Özellikler**

Paslanmaz çelik

Kapaksız

Sterilizasyona uyumlu



Kapaklı Derin Küvet ES-345/A

Ebatlar

(ExBxY) 28 x 38 x 8 cm

Ağırlık

1 Kg **Özellikler**

Paslanmaz çelik

Kapaklı

Sterilizasyona uyumlu



Delikli Küvet ES-345/B

Ebatlar

(ExBxY)

17 x 32 x 10 cm

Ağırlık

1 Kg **Özellikler**

Paslanmaz çelik

Delikli taban kısmı

Sterilizasyona uyumlu

Tutma kulpları



Pamuk Kutusu ES-346

Ebatlar

(ExBxY) 8 x 8 x 14 cm

Ağırlık

0,5 Kg

Özellikler

Paslanmaz çelik

Kapaklı

Sterilizasyona uyumlu



Leğen ES-347

Ebatlar

a) Çap: 10 cm - Derinlik: 3,5 cm

b) Çap: 20 cm - Derinlik: 5 cm

c) Çap: 30 cm - Derinlik: 7 cm

Ağırlık

0,5 Kg

Özellikler

Paslanmaz çelik

Sterilizasyona uyumlu



Leğen ES-347/D

Ebatlar

Çap: 30 cm - Derinlik: 16 cm

Ağırlık

1 Kg **Özellikler**

Paslanmaz çelik

Sterilizasyona uyumlu



Böbrek Küvet ES-348

Ebatlar

(ExBxY)

a) 12,5 x 25,5 x 3,5 cm (25 cm)

b) 14,5 x 30 x 4 cm (30 cm)

Ağırlık

0,5 Kg

Özellikler

Paslanmaz çelik

Sterilizasyona uyumlu



Litrelik ES-349

Ebatlar

(ExBxY) 10 x 15 x 19 cm

Ağırlık

1 Kg

Özellikler

Paslanmaz çelik

Sterilizasyona uyumlu

1 lt kapasiteli



Konteyner ES-350

Ebatlar

(ExBxY)

28 x 58 x 10 cm

28 x 58 x 13 cm

28 x 58 x 15 cm

28 x 58 x 20 cm

28 x 58 x 26 cm

Ağırlık

2 - 8 Kg

Özellikler

Alüminyum

Kapaklı

Sterilizasyona uyumlu

Opsiyonel tel sepet

Mini Konteyner ES-350/A

Ebatlar

(ExBxY)

14 x 30 x 10 cm

14 x 30 x 7 cm

14 x 30 x 4 cm

Ağırlık

1 Kg

Özellikler

Alüminyum gövde

Kilitli kapak

Sterilizasyona uyumlu



Konteyner ES-351

Ebatlar

(ExBxY)

28 x 28 x 10 cm

28 x 28 x 13 cm

28 x 28 x 15 cm

28 x 28 x 20 cm

28 x 28 x 26 cm

Ağırlık

1,5 Kg

Özellikler

Alüminyum Kilitli
kapak Sterilizasyona



Tel Sepet ES-351/A

Ebatlar

(ExBxY)

25 x 24 x 3 cm

25 x 24 x 5 cm

25 x 24 x 7 cm

25 x 24 x 10 cm

Ağırlık

0,5 Kg

Özellikler

Paslanmaz çelik

uyumlu Opsiyonel tel sepet



Sterilizasyona uyumlu





Örümcek Kemer Sistemi S-505/A

Özellikler

Omurga tahtası için tasarlanmış
Yaralıyı omurga tahtasına sabitleme



Omurga Tahtası S-505

Ebatlar

(ExBxY)

42 x 185 x 5 cm

Ağırlık

5,5 Kg

Özellikler

250 kg taşıma kapasitesi

X ışınları geçirgen

ABS plastik malzeme

Suda yüzebilir

Yanmaz



Kaşık Sedye S-506

Ebatlar

(ExBxY)

43 x 165-200 x 7 cm

Ağırlık

5,5 Kg

Özellikler

170 Kg taşıma kapasitesi

Ortadan ikiye ayrılma

Alüminyum gövde

Üç adet yaralı tespit kemeri

Ayarlanabilir uzunluk



Kombinasyon Sedye S-507

Ebatlar

(ExBxY) 50 x 187 x 20 cm

Ağırlık

12 Kg

Özellikler

250 kg taşıma kapasitesi

Sandalye boyu 135 cm

Merdivenlerden yaralı nakletmek

için tasarlanmıştır

Kolay pozisyon alabilme



Pole Sedye S-508

Ebatlar

(ExBxY) 55 x 210 x 13 cm

Ağırlık

5 Kg

Özellikler

170 kg taşıma kapasitesi

Pvc taşıma brandası

ABS plastik malzeme

İki adet yaralı tespit kemeri

Alüminyum şasi



Pole Sedye S-508/A

Ebatlar

(ExBxY) 55 x 210 x 13 cm

Ağırlık

6 Kg

Özellikler

170 kg taşıma kapasitesi

Pvc taşıma brandası

ABS plastik malzeme

İki adet yaralı tespit kemeri

Alüminyum şasi

Dörtlü katlanma özelliği





Vakum Sedye

S-509

Ebatlar

(ExBxY) 105 x 200 cm

Ağırlık

6,5 Kg

Özellikler

- 150 kg taşıma kapasitesi
- Poliüretan naylon branda
- Vakumu sağlayan pompa sistemi
- Dört adet yaralı tespit kemeri
- Oniki adet el tutma sistemi



Plastik Sepet Sedye

S-509/A

Ebatlar

(ExBxY) 60 x 215 x 17 cm

Ağırlık

15 Kg

Özellikler

- 300 kg taşıma kapasitesi
- ABS plastik dış malzeme
- Dört adet yaralı tespit kemeri
- Alüminyum çerçeve



Şişme Alet Seti

S-510

Özellikler

- Altı parçalı set
- Kısa bacak-orta bacak-uzun bacak
- Kısa kol-orta kol-uzun kol
- Şişirme pompası
- X ışın geçirgen özelliği
- Kırıklarda kolay ve güvenli immobilize



Vakum Atel Seti

S-510/A

Ebatlar

(ExBxY)

Küçük Boy: 33 x 54 cm

Orta Boy: 61 x 74 cm

Büyük Boy: 67 x 108 cm

Özellikler

- X ışınları geçirgen
- Vakum pompası
- Üçlü set



Boyunluk Seti

S-511

Özellikler

- X ışınları geçirgen
- Geniş çene desteği
- Köpük ped
- Trakeal boşluk
- 4'lü set

Yüzük Kesme Makası

S-512

Özellikler

Paslanmaz çelik



Ked Kurtarma Yeleği

S-513

Özellikler

Omurgayı sabitlemek için tasarlanmıştır
Pvc kaplı materyal
X ışınları geçirgen
Taşıma çantası



Acil Yardım Çantası

S-514

Ebatlar

(ExBxY) 35 x 45 x 16 cm

Ağırlık

2 Kg

Özellikler

Acil canlandırma için tasarlanmıştır
Alüminyum çanta

Akordiyon Çanta

S-514/A

Ebatlar

(ExBxY)

a) Küçük boy: 23 x 36 x 25 cm

b) Büyük boy: 23 x 45 x 32 cm

Ağırlık

1 Kg

Özellikler

Alüminyum gövde

Yanlara açılan kapak





Plastik Çanta S-514/C

Ebatlar
(ExBxY)
30 x 40 x 15 cm

Özellikler
ABS plastik
Dört adet bölmeli göz
Duvar montaj aparatı



Travma Çantası S-514/D

Ebatlar
(ExBxY)
35 x 50 x 30 cm

Özellikler
El ve omuzda taşıma olanağı
Geniş reflektör şerit
Su geçirmez



Water Jel Yanık Seti S-514/E

İçerik
2 adet 5x15 cm yanık sargı
2 adet 10x10 cm yanık sargı
1 adet 10x40 cm yanık sargı
1 adet 20x46 cm yanık sargı
1 adet yüz maskesi 30x40 cm
5 adet yanık jell
4 adet gazlı sargı 10x1,5 cm
1 adet bandaj makası

Özellikler
İlk yardım yanık pedleri



Yangın Battaniyesi S-514/F

Ebatlar
(ExBxY) 210 x 160 cm

Özellikler
Alüminyum materyal
Alev söndürmek için kullanılır
650 derece ısıya dayanıklı

Jelli Yangın Battaniyesi S-514/G

Özellikler
Yaralının üzerine konulup jeller ile ağrıyı azaltma





Bebek Terazisi

S-515

Özellikler

- Metal gövde
- 20 Kg taşıma kapasiteli
- Denge korumalı su terazisi
- Ayarlı rotil ayaklar
- Mekanik tartım
- Kefe üstünde metre



Bebek Terazisi

S-516

Özellikler

- Plastik gövde
- 15 Kg taşıma kapasiteli
- Dijital
- 9 volt pil



Bebek Terazisi

S-516/A

Özellikler

- Plastik gövde
- 20 Kg taşıma kapasiteli
- 5-10 gr hassasiyet
- Ekrandaki değeri sabitleme
- Dara alabilme
- Dijital, Pili
- 35-80 cm bebek boy ölçeri



Bebek Terazisi

S-516/B

Özellikler

- Plastik gövde
- 20 Kg taşıma kapasiteli
- 5-10 gr hassasiyet
- Ekrandaki değeri sabitleme
- Dara alabilme
- Dijital, Pili
- Bebeğin güvenliği için yükseltilmiş kefe



Bebek Terazisi

S-516/D

Özellikler

- Plastik gövde
- 20 Kg taşıma kapasiteli
- 10-20 gr hassasiyet
- Ekrandaki değeri sabitleme
- Dara alabilme
- Dijital, Pili
- Kefe ayrılp ayakta tartılma özelliği

Bebek Terazisi

S-516/C

Özellikler

- 25 Kg taşıma kapasitesi
- 25 gr hassasiyet
- El tipi kantar sistemi
- Bebek oturtma bezi
- Mekanik izleme skalası



Terazi S-517

Özellikler


Metal ve elektrostatik boyalı gövde
200 Kg taşıma kapasitesi
20-40 gr hassasiyet
Teleskopik boy ölçüm
60-210 cm alüminyum
boy ölçer metre
37,5 x 27,5 cm platform ölçüsü
Transfer için tekerlek sistemi
Mekanik tartım



Terazi S-517/A

Özellikler

Metal elektrostatik boyalı gövde
160 Kg taşıma kapasiteli
50 gr hassasiyet
Mekanik tartım
Boy ölçer metre



Terazi S-517/B

Özellikler

Metal ve elektrostatik boyalı gövde
220 Kg taşıma kapasitesi
50 gr hassasiyet
Teleskopik boy ölçüm
60-200 cm alüminyum
boy ölçer metre
Mekanik tartım



Terazi S-518

Özellikler

Metal ve elektrostatik boyalı gövde
200 Kg taşıma kapasitesi
50-100 gr hassasiyet
Teleskopik boy ölçüm
60-210 cm alüminyum
boy ölçer metre
Body matrix index
Anne kucağındaki
bebek tartım özelliği





Boy Ölçer Metre S-519

Özellikler

Ahşap gövde
100 cm ölçüm özelliği
1-5 mm hassasiyet
Bebek için



Boy Ölçer Metre S-519/A

Özellikler


Plastik gövde
0-220 cm ölçüm özelliği
1 mm hassasiyet
Yetişkin ve çocuk için
Duvara monte



Boy Ölçer Metre S-519/B

Özellikler

Alüminyum gövde
0-99 cm ölçüm özelliği
1 mm hassasiyet
Bebek için



Boy Ölçer Metre S-519/C

Özellikler

Plastik gövde
10-99 cm ölçüm özelliği
5 mm hassasiyet
Bebek için



Baş ve Beden Ölçüm Metresi S-519/D

Özellikler

Plastik gövde
0-220 cm ölçüm özelliği
1 mm hassasiyet



Baskül

S-520

Özellikler

- Metal gövde
- 150 Kg ölçüm özelliği
- 5-10 gr. hassasiyet
- Mekanik



Baskül

S-520/A

Özellikler

- Metal gövde
- 150 Kg kapasiteli
- 100 gr hassasiyet



Baskül

S-520/B

Özellikler

- Metal gövde
- 150 Kg ölçüm kapasitesi
- 1 Kg hassasiyet
- Mekanik



Tekerlekli Sandalye Terazisi

S-520/C

Özellikler

- Metal gövde
- 200 Kg. taşıma kapasiteli
- 100 gr. hassasiyet
- Ekrandaki değeri sabitleme
- Dara alabilme



Ameliyathane Organ Terazisi

S-520/D

Özellikler

- Paslanmaz çelik gövde
- 5 Kg. tartım kapasitesi
- 1-2 gr hassasiyet
- Dara alma özelliği



Aspiratör Cihazı ES-500 /A

Ebatlar

(ExBxY) 6 x 20 x 20 cm

Ağırlık

0,5 Kg

Özellikler

Plastik gövde

250 ml atık kavanozu

Kolay taşınabilir

El ile vakum sağlama

400 mmHg basınç gücü

Yedek kavanoz



Aspiratör Cihazı ES-501

Ebatlar

(ExBxY) 22 x 44 x 29 cm

Ağırlık

1,5 Kg

Özellikler

Plastik gövde

1 Lt atık kavanozu

Kolay taşınabilir

Bakteri filitresi

600 mmHg basınç gücü

Dakikada 22 Lt çekim gücü



Aspiratör Cihazı ES-502

Ebatlar

(ExBxY) 60 x 60 x 100 cm

Ağırlık

3,5 Kg

Özellikler

Plastik gövde

1 Lt atık kavanozu

Kolay taşınabilir

Bakteri filitresi

600 mmHg basınç gücü

Dakikada 22 Lt çekim gücü

Sehbalı



Oksijen Regülatörü S-521

Özellikler

Krom kaplı pirinç gövde

Debi ayar vidası

Tüp basıncını gösteren manometre

Çıkış basıncını gösteren manometre

Çift saatli



Azotprodoksit Regülatörü S-522

Özellikler

Krom kaplı pirinç gövde

Debi ayar vidası

Tüp basıncını gösteren manometre

Çıkış basıncını gösteren manometre

Çift saatli



NF Normu

BS Normu

Dın Normu



Oksijen Manometresi S-525

Özellikler

Krom kaplı pirinç gövde

Steril edilebilir nemlendirme kabı

Debi ayar vidası

Çıkış basıncı 0,15 L / Dk

Oksijen Flowmetresi S-524

Özellikler

Krom kaplı pirinç gövde

Steril edilebilir nemlendirme kabı

Debi ayar vidası

Çıkış basıncı 0,15 L / Dk.



Karbondioksit Tüpü

S-527

Özellikler

Dikişsiz çelik gövde
10 Lt.



Oksijen Tüpü

S-528

Özellikler

Dikişsiz çelik gövde
10 Lt



Oksijen Tüpü

S-529

Özellikle

Dikişsiz çelik gövde
5 Lt



Oksijen Tüpü

S-530

Özellikler

Dikişsiz çelik gövde
2 Lt



Ambu Cihazı

S-540

Özellikler

Silikon
130 dercede otoklavlanabilir
Maske, ağız açacağı, tüpe bağlantı hortumu
Airway, oksijen torbası



Ambu Cihazı

S-541

Özellikler

Tek kullanımlık
Maske, tüpe bağlantı hortumu
Oksijen torbası



Nebülizatör Cihazı

S-542

Özellikler

2,5 lt su hacmi
Ultrasonic buhar
220 V



Nebülizatör Cihazı

S-542/A

Özellikler

Kısa sürede ilaç verme
Kompresörlü
Ağız maskesi
220 V



Havalı Yatak

S-543

Özellikler

Pvc şilte+motor
Tek kişilik
30-120 Kg hasta ağırlığı düzeyi
Baklava dilimi sayesinde doku ve yatak yaralarının oluşmasını önler
220 V



Alkolmetre S-545

Özellikler

Lion sd-2 model
30 saniyede sonuç alma
Kolay ve pratik kullanım



Alkolmetre S-546

Özellikler

Lion sd-400 model
30 saniyede sonuç alma
Kolay ve pratik kullanım
Gece kullanım için ışıklı ekran
Fuel-ceil okuma sensörü



Alkolmetre için Yazıcı S-547

Özellikler

Lion sd-400 model için
Üfleme ardından yazıcıya dökme
Kolay ve pratik kullanım
Termal kafa özelliği



Alkolmetre S-548

Özellikler

Fet marka
30 saniyede sonuç alma
Kolay ve pratik kullanım
Gece kullanım için ışıklı ekran
Fuel-ceil okuma sensörü



Larengoskop S-550

Özellikler

Paslanmaz çelik
Blade üzerinde lamba
3 blade
Yetişkin model
1-2-3 no blade

Larengoskop S-551

Özellikler

Paslanmaz çelik
Blade üzerinde lamba
4 blade
Yetişkin model
0-1-2-3 no blade



Larengoskop S-551/A

Özellikler

Paslanmaz çelik
Blade üzerinde lamba
3 blade
Çocuk ve yenidoğan model
00-0-1 no blade



Larengoskop S-551/B

Özellikler

Paslanmaz çelik
Blade üzerinde lamba
5 blade
Yetişkin model, 0-1-2-3-4 no blade



Alın Aynası S-552

Özellikler

İşıksız
9 cm başlık çapı
Ayarlanabilir kafa bantı



Alın Aynası S-553

Özellikler

Işıklı, 5,5 cm başlık çapı
Ayarlanabilir kafa bantı
6 V adaptör çıkışı



Otoskop S-555

Özellikler

Paslanmaz çelik gövde
Çantalı
3 volt enerji
3 adet spekülüm



Econom Set S-556

Özellikler

Paslanmaz çelik
Çantalı, 3 volt enerji
3 adet spekülüm
Otoskop ve oftalmoskop
Burun spekülümü, boğaz aynaları



Dopler S-557

Özellikler

Plastik gövde
3 V enerji
Yüksek ses gücü
Ses ayarı, yüksek verim



Tansiyon Aleti S-570

Özellikler

Masa üstü
Civalı model
Kapaklı koruma kutusu
Yüksek performans



Pnömatik Turnike S-570/A

Özellikler

700mmHg basınçlı manometre
El tipi pompa
Krom kaplama manometre ve pompa



Tansiyon Aleti S-571

Özellikler

Manuel ölçüm
El tipi pompa
Steteskop
Japon malı



Tansiyon Aleti S-571/A

Özellikler

Manuel ölçüm
El tipi pompa
Erka perfect model
Kancalı manşon
Kaşıklı puar




Bantigilasyon Tabancası

S-573

Özellikler

Metal gövde
Hemoroid için
Aspiratörle çekim sağlama
Opsiyonel lastik bantları



Kulak Yıkama Şıngası

S-574

Özellikler

Paslanmaz çelik gövde
100 cc - 150 cc seçenek
İki adet uç
Ayna



Steteskop

S-575

Özellikler

Litman model
Klasik Tip



Steteskop

S-575/A

Özellikler

Japon tip



Karmen Kanülü

S-576

Özellikler

Tekli tip
Steril uçlar
Steril edilebilir şırınga
4-5-6 no uçlar
Karmen yağı 10 cc



Karmen Kanülü

S-577

Özellikler

Çift uçlu tip, steril uçlar
Steril edilebilir şırınga
6-7-8-9-10-12 no uçlar
Karmen yağı 10 cc



Alçı Kesme Motoru

S-578

Özellikler

50 mm - 65 mm iki adet uç
Hız ayarı
İki adet anahtar
220 V



Histerosalpingografi

S-579

Özellikler

Rubin kanül
Uterine Cavity'nin görüntü alınması için jinekolog ve radyologlar tarafından uterusu renkli sıvı enjeksiyonunda kullanılır, metal gövde



Gazlı Bez Kesme Makası

S-580

Özellikler

Paslanmaz çelik
El tutma kısmı vernik boya
26 cm



Gazlı Bez Kesme Motoru

S-580/A

Özellikler

220-240 V

Bıçak ölçüsü 100 mm

Kesme kalınlığı 25 mm

Motor gücü 100 Watt



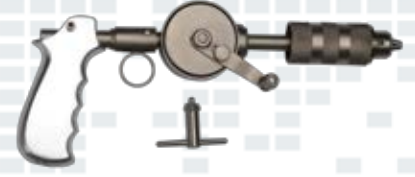
Çıks Borusu

S-581

Özellikler

Alüminyum gövde

15,5 cm



El Perforatörü

S-582

Özellikler

Paslanmaz çelik gövde

Uç sıkıştırma anahtarı



Lamba

S-583

Özellikler

Ultraviyole lamba

15 W -30 W seçeneği

Havada bulunan bakterileri yok etme

15 watt.uzunluğu: 45 cm

30 watt uzunluğu: 90 cm



Enfraruj Lamba

S-584

Özellikler

Fizik tedavi amaçlı

250 watt. ısı verme gücü



Taşıma Kabı

S-585

Özellikler

4-8-16-24 lt ölçülerinde

3-6 saat muhafaza

Soğuk zincir kabı




Taşıma Kabı

S-586

Özellikler

1 lt hacim

1-3 saat muhafaza



Renk Körlüğü Kitabı

S-587

Özellikler

İshiarla



Sıcak Su Torbası

S-588

Özellikler

500 cc torba kapasitesi



Hasta Altı Simidi

S-589

Özellikler

Şişme



Buz Torbası

S-590



Plastik Sürgü

S-591



Plastik Ördek

S-592

Özellikler

Ölçekli



Tıbbi Atık Kovası

S-593

Özellikler

Sharp box

5 lt kapasiteli

Plastik

Kilitli kapak



Tıbbi Atık Kovası

S-594

Özellikler

Sharp box

1 lt kapasiteli

Plastik

Kilitli kapak



Plastik Böbrek Küvet

S-595

Özellikler

Plastik

30 cm ölçü

Kalın plastik